

SNELHEIDSMETINGEN BERNHARDSTRAAT / ZANDWEG


Maart
2026

CHECK
DE SMILEY
BORDEN

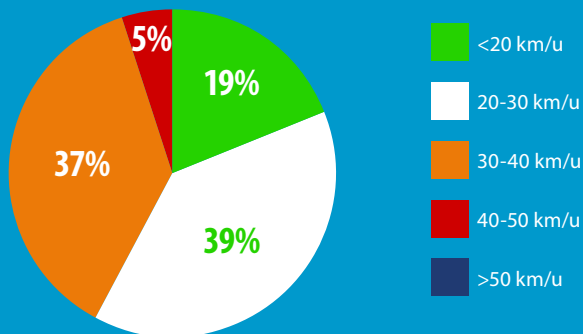
Hoe hard wordt er gereden in onze straat?

Sinds begin november staan er snelheidsborden (smileys) op verschillende plekken in de Bernhardstraat en Zandweg. De resultaten leest u vanaf begin december op dorpsvisieburghhaamstede.nl. Iedere 4 weken vindt u er ook een update.

Langs de kant van de straat ziet u elke twee weken hoeveel bestuurders zich aan de snelheid houden. Zo stimuleren we veilig rijgedrag en maken we duidelijk dat we de verkeerssituatie volgen.



Gemeten snelheden



Conclusie: Het meeste verkeer houdt zich aan de snelheid.

V85: **36** km/u

De V85 is de snelheid waar 85% van de automobilisten onder blijft, en daarmee kunnen we beoordelen of de snelheid op een weg veilig en passend is.

Wat doet de gemeente met de resultaten?

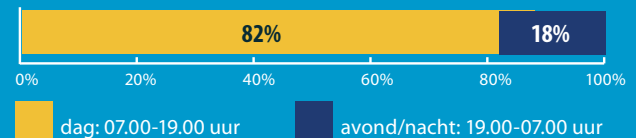
We bekijken of automobilisten zich aan de snelheid houden. Op basis van de resultaten besluiten we welke maatregelen we nemen om de straat in de toekomst goed in te richten.

Verkeersbewegingen

Gemiddeld aantal voertuigen per dag

441

Verdeling per dagdeel



Conclusie: Het meeste verkeer rijdt overdag. De drukste tijden zijn tussen 8-9 uur en 14-15 uur.

Wat kunt u doen?



Rij zelf rustig door de wijk. U bent een voorbeeld voor anderen.



Praat erover met elkaar. Een vriendelijk gesprek helpt vaak beter dan een boze reactie.



Laat bezoekers weten dat de maximum snelheid 30 km/u is.